

Underleverantörsbarometern Q3

2024-08-22



Oroväckande låg lönsamhet och en negativ syn på arbetstidsförkortning



Underleverantörsbarometern

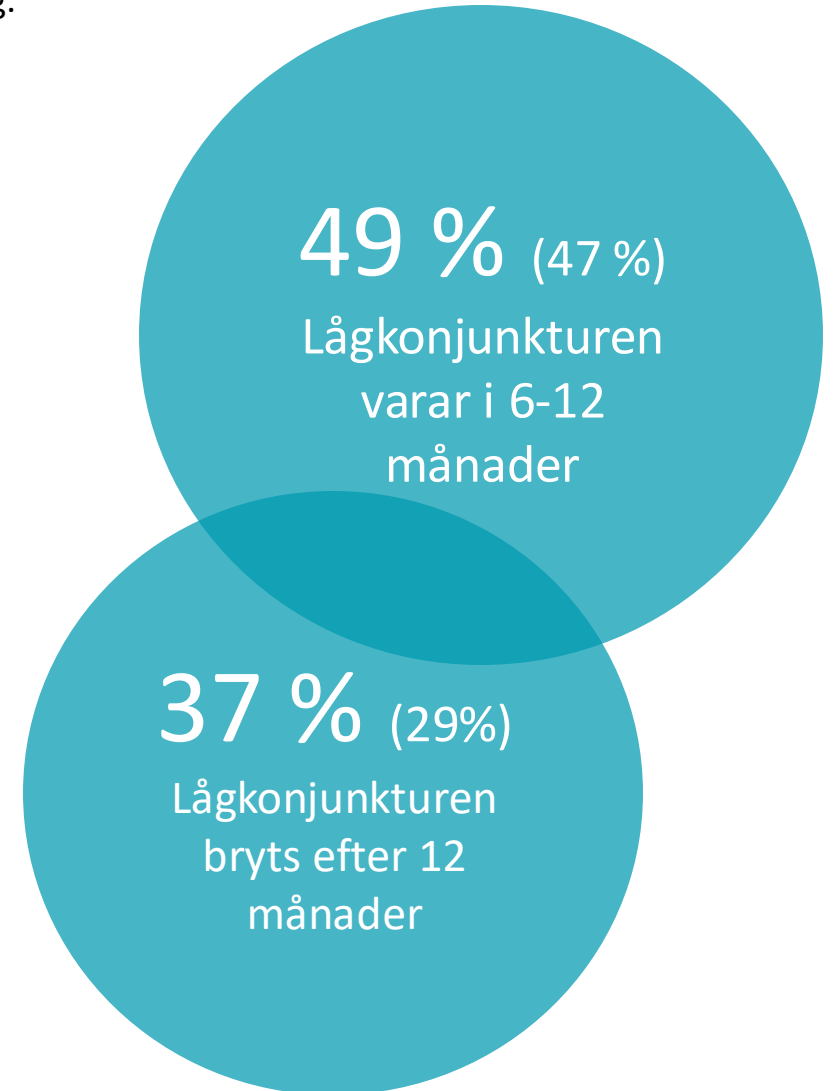
Sedan 2007 mäter Sinf kvartalsvis, omsättningsförändring, förväntad orderingång, kompetensförsörjning samt ställer aktuella frågor till svenska underleverantörer.

Undersökningen har genomförts via enkäter på internet under perioden 2024-06-17—07-17. Den har besvarats av företagsledare inom bland annat mekanföretag, verktygsmakare, plastindustri, transportband med flera.



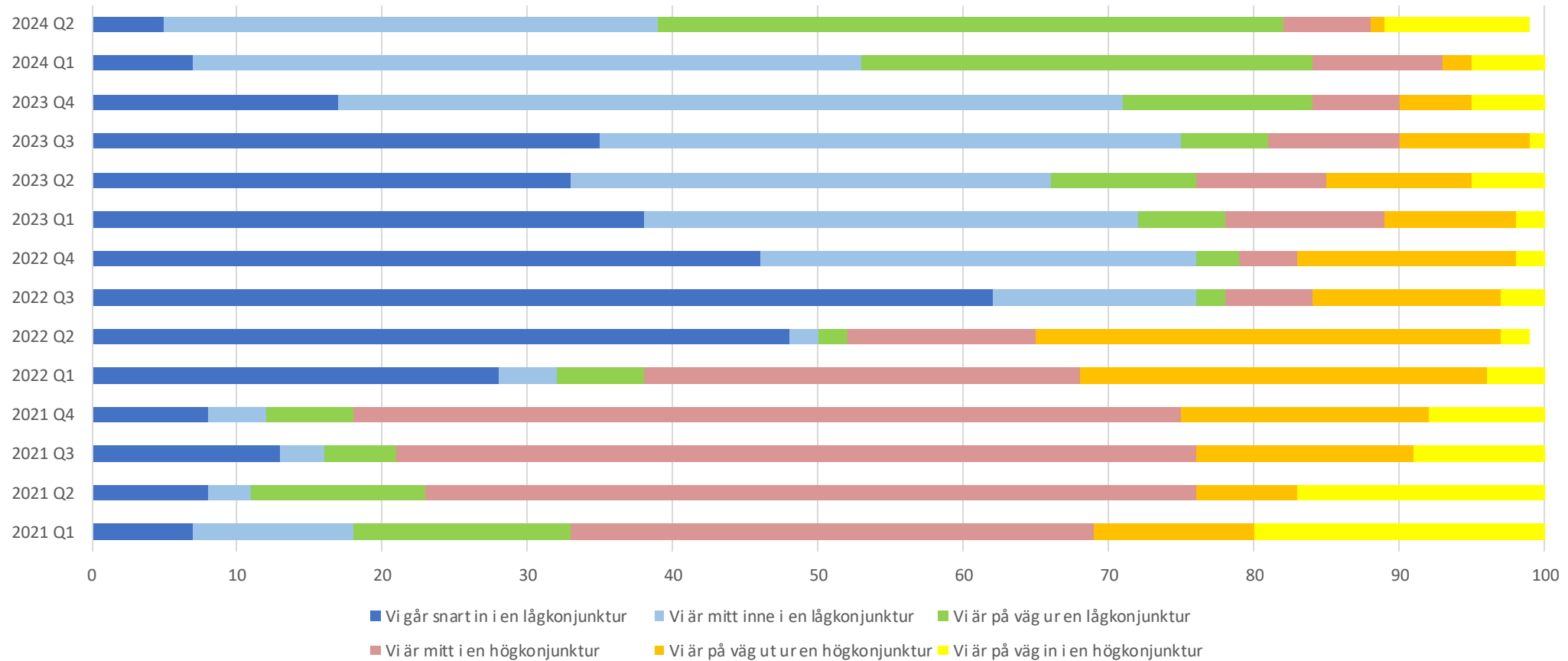
Upplevelse av konjunkturen

Vid svarstillfället under juni och juli. Siffror inom parentes avser föregående mätning.





Konjunkturupplevelse senaste 3,5 åren





Lönsamhet

Jämfört med motsvarande period föregående år

23 % (21 %) ökat

42 % (49 %) oförändrad

35 % (31 %) minskat

Siffror inom parentes avser föregående mätning



Produktivitet

Jämfört med motsvarande period föregående år

21 % (20 %) ökad produktivitet

Snitt Q1 2007 – Q3 2024: **35 %**

Lägre siffra än under pandemin

Siffror inom parentes avser föregående mätning



Omsättning

Innevarande kvartal jämfört med föregående kvartal

30 % uppger ökad omsättning

Föregående kvartal var siffran 25 %

vilket innebär en ökning med 5 %

Orderingång

Nästa kvartal jämfört med föregående kvartal

31 % tror på ökad orderingång

Föregående kvartal var siffran 28 %



Företagens tillgång på utbildad arbetskraft

Siffror inom parentes avser föregående mätning

67 % (62 %) Kompetensbrist

Förväntade förändringar
i personalstyrkan Q3 2024

33 % (21 %) Ökar

8 % (14 %) Minskar

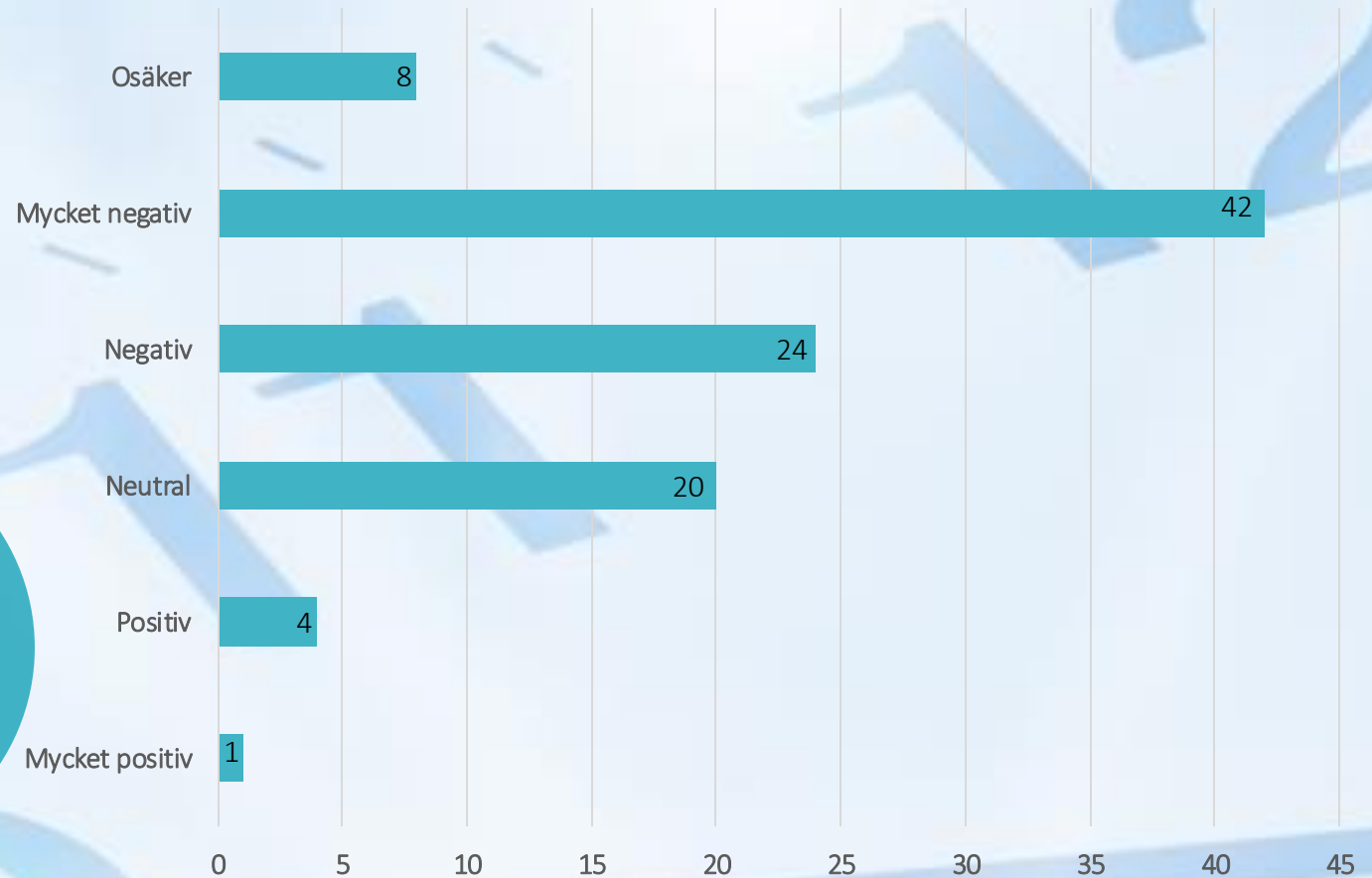




Inställning till arbetstidsförkortning

7 av 10
negativa eller
mycket
negativa

0,5 av 10
positiva eller
mycket
positiva



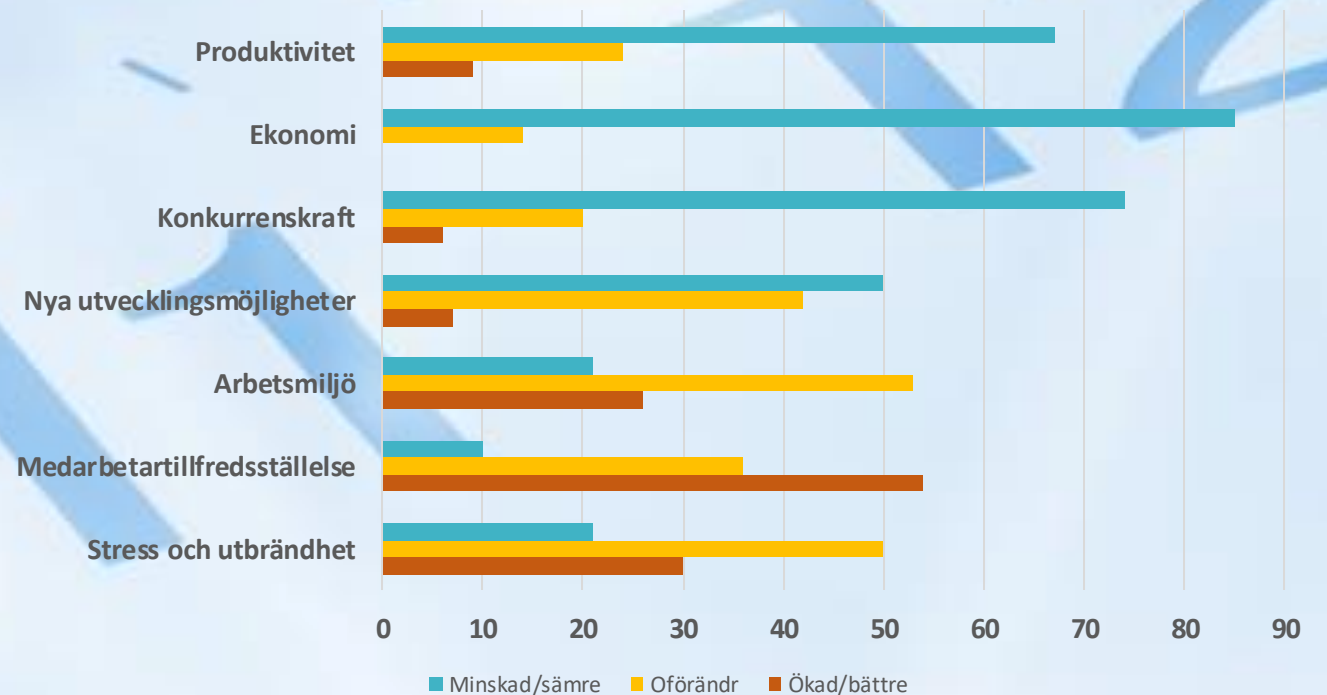


Konsekvenser av arbetstidsförkortning

85 %
Sämre
ekonomi

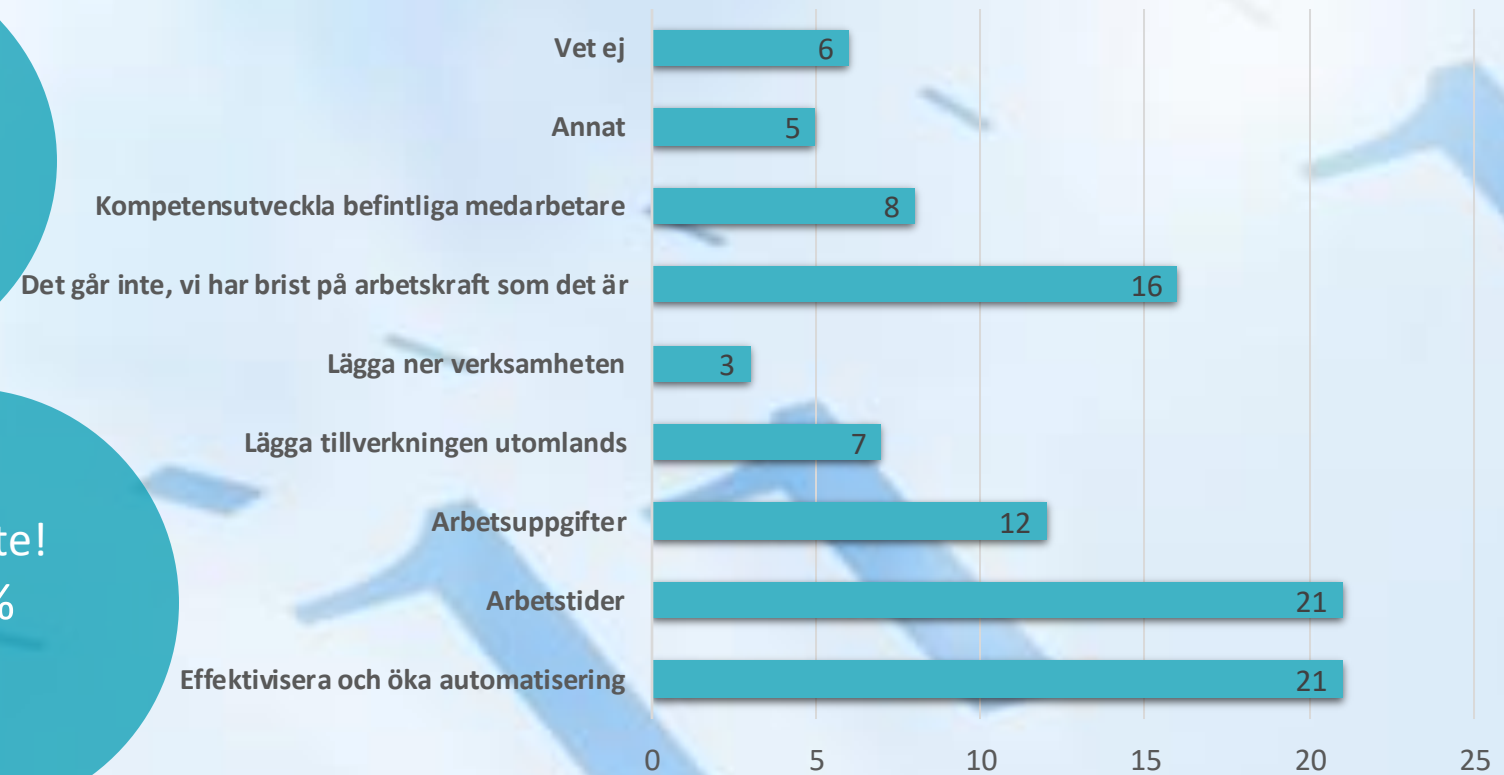
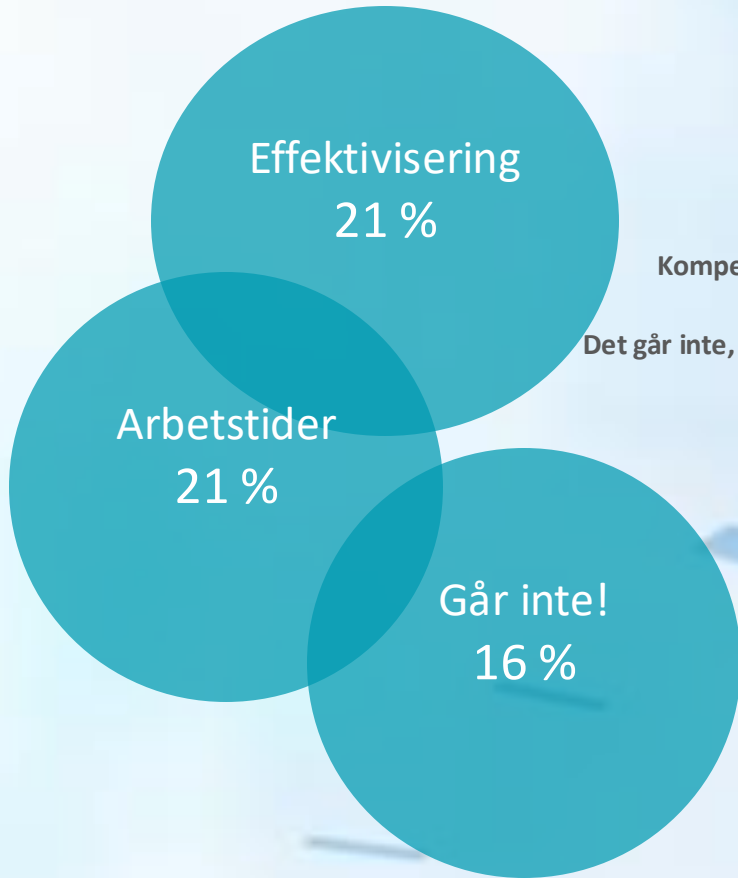
74 %
Sämre
konkurrens-
kraft

67 %
Sämre
produktivitet





Vilka anpassningar skulle arbetstidsförkortning med bibehållen lön innebära





Digitalisering/automatisering i verksamheten senaste 3 åren

Siffror inom parentes avser föregående mätning Q3 2023

Digitalisering

32 % (33 %) inom administrationen

27 % (22 %) oförändrat

15 % (16 %) inom tillverkningen

Automatisering

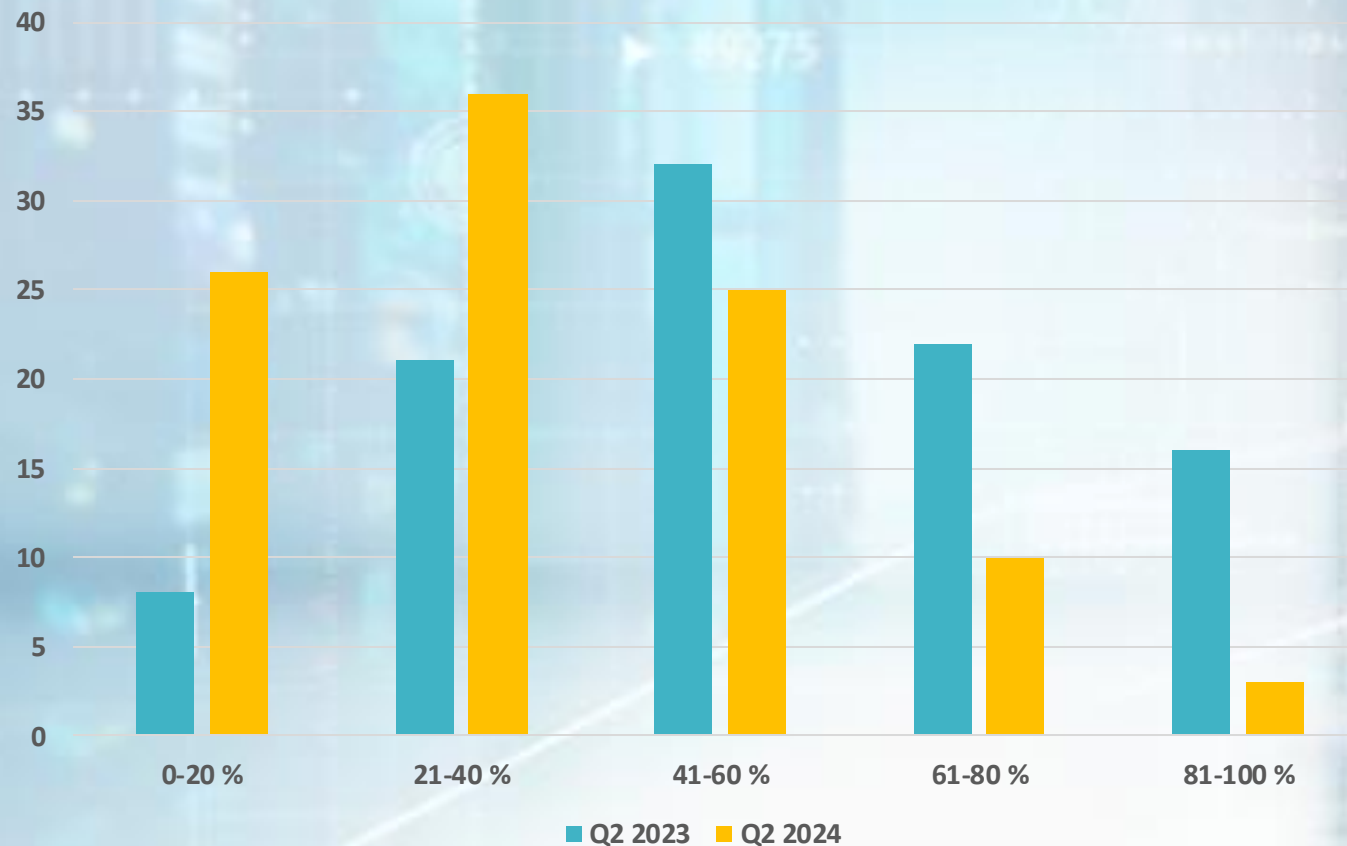
46 % (73 %) oförändrat

21 % (12 %) Fler robotar inom maskinbetjäning

15 % (16 %) Fler robotar i monteringsmoment



Hur digitaliserad/automatiserad är produktionen idag?

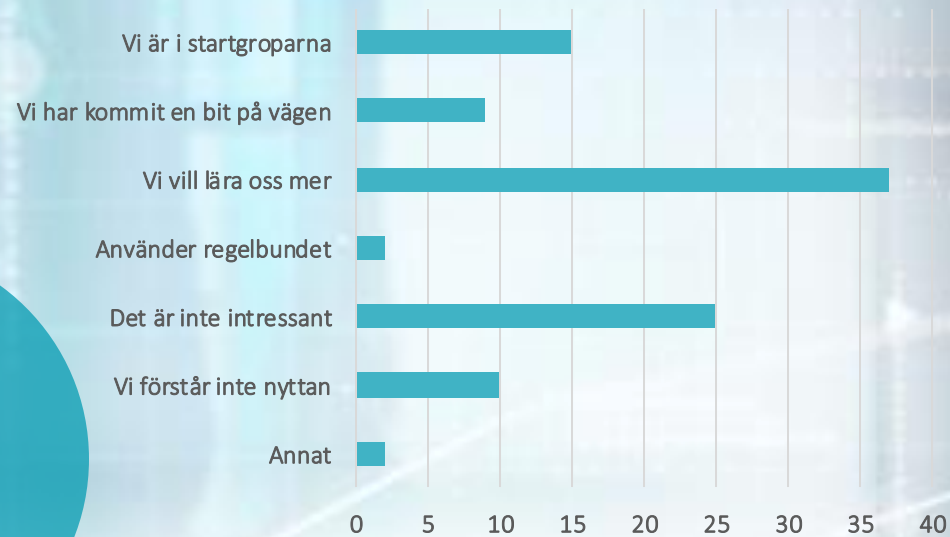




Har ni börjat använda er av AI?

Är i
startgroparna
15 %

Vill lära sig
mer
37 %





Sinf grundades 1941 och är en arbetsgivarorganisation för industri och tjänsteföretag. Sinf driver frågor för ett bättre företagsklimat för små- och medelstora företag.

Sinf representerar uppåt 1000 industri- och tjänsteföretag som tillsammans omsätter över 46 miljarder kronor.

www.sinf.se

Om Sinf

Kontakt

Sanna Arnfjorden Wadström
Vd Sinf

sanna.arnfjorden.wadstrom@sinf.se
070-609 65 00

